

新型コロナウイルス感染症に関する 大学病院の経営状況調査結果

2020年7月20日



一般社団法人 全国医学部長病院長会議

Association of Japan Medical Colleges

はじめに

このたび、一般社団法人全国医学部長病院長会議では、新型コロナウイルス感染症患者の受け入れに伴う病院の経営状況を把握するため、患者数や収支状況については5月末現在、その他の対応状況については6月時点でのアンケート調査を行った。

全国医学部長病院長会議の会員は、国立大学43大学(防衛医科大学校を含む)、公立大学8大学、私立大学31大学である。

調査にあたっては、一般社団法人国立大学病院長会議及び一般社団法人日本私立医科大学協会の協力を得て行った。

4月及び5月の経営状況は、各都道府県からの要請に応え、新型コロナウイルス感染症患者を受け入れるための病床確保や、院内感染の防止策等の対策を講じてきており、前年度に比して大幅な収益減となっている。

第2次補正予算において各都道府県を通じて、医療機関への支援が計画されている。大学病院は通常の高度な診療に加え、COVID感染全国重症症例の多くの治療を担っており、今後、その体制が縮小したままでは医療崩壊につながりかねない。わが国の医療レベルを維持するためにも、各都道府県からの財政支援が大学病院の機能回復・維持にも十分活かされることを強く要望する。

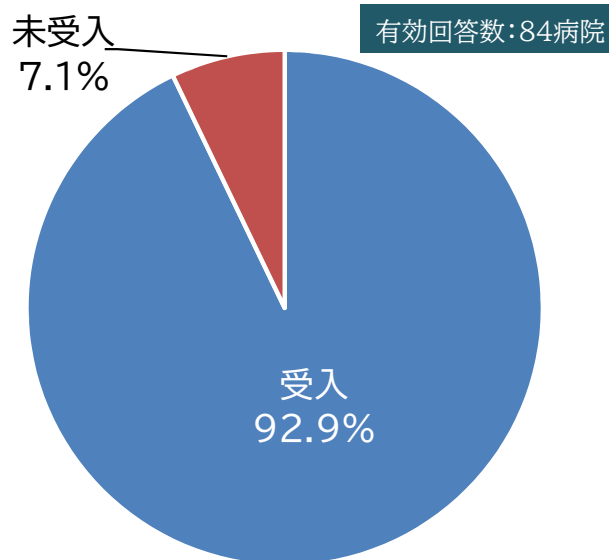
新型コロナウイルス感染症患者への対応状況

調査対象病院数	
国立大学病院：	43病院
公立大学病院：	8病院
私立大学病院：	85病院 (分院54病院を含む)
合計	136病院

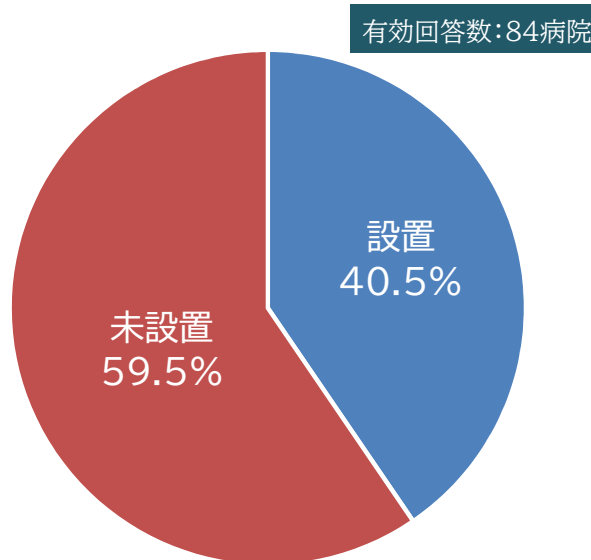
新型コロナウイルス感染症患者への対応状況		
新型コロナウイルス感染症患者の受け入れ	78 病院	92.9%
帰国者・接触者外来の設置状況	34 病院	40.5%
新型コロナウイルス感染症患者重点医療機関	18 病院	21.4%

ほぼすべての大学病院でCOVID-19患者を受け入れ (7/17現在2,537人)

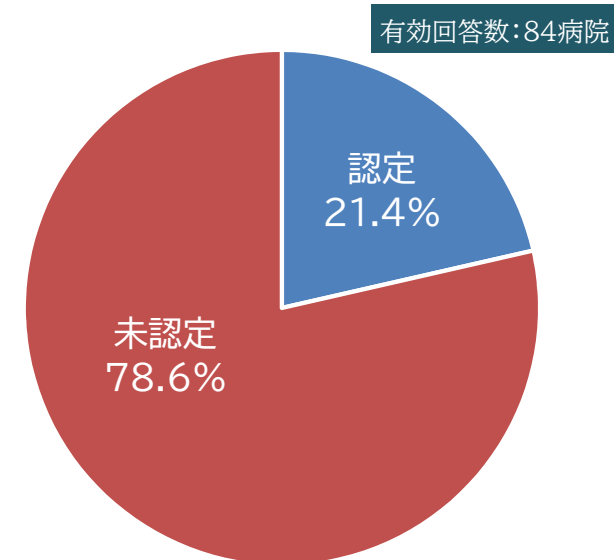
新型コロナウイルス感染症患者の受け入れ



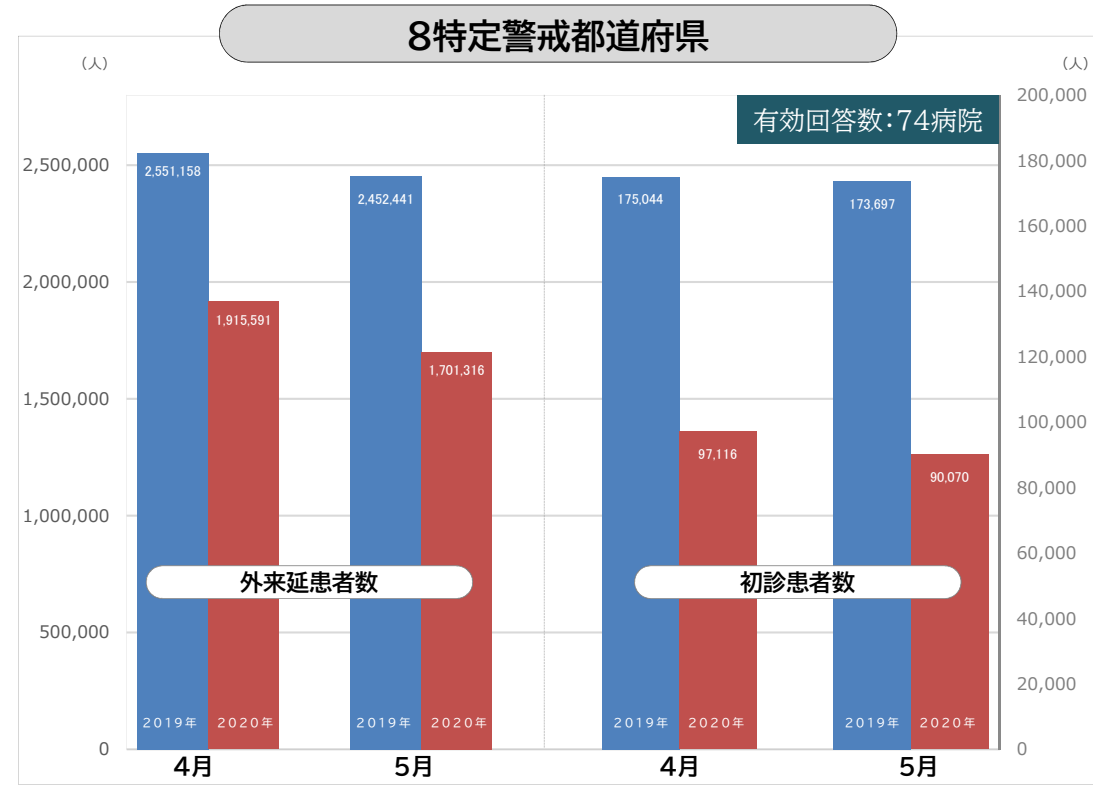
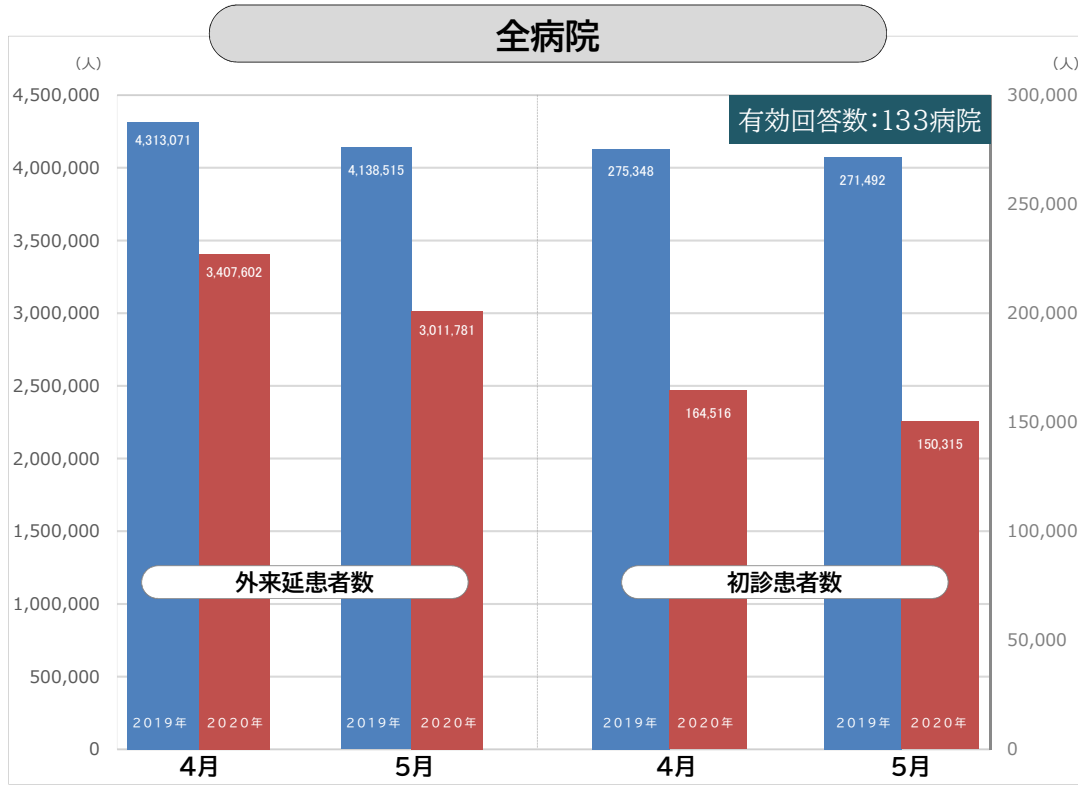
帰国者・接触者外来の設置状況



重点医療機関の設置状況



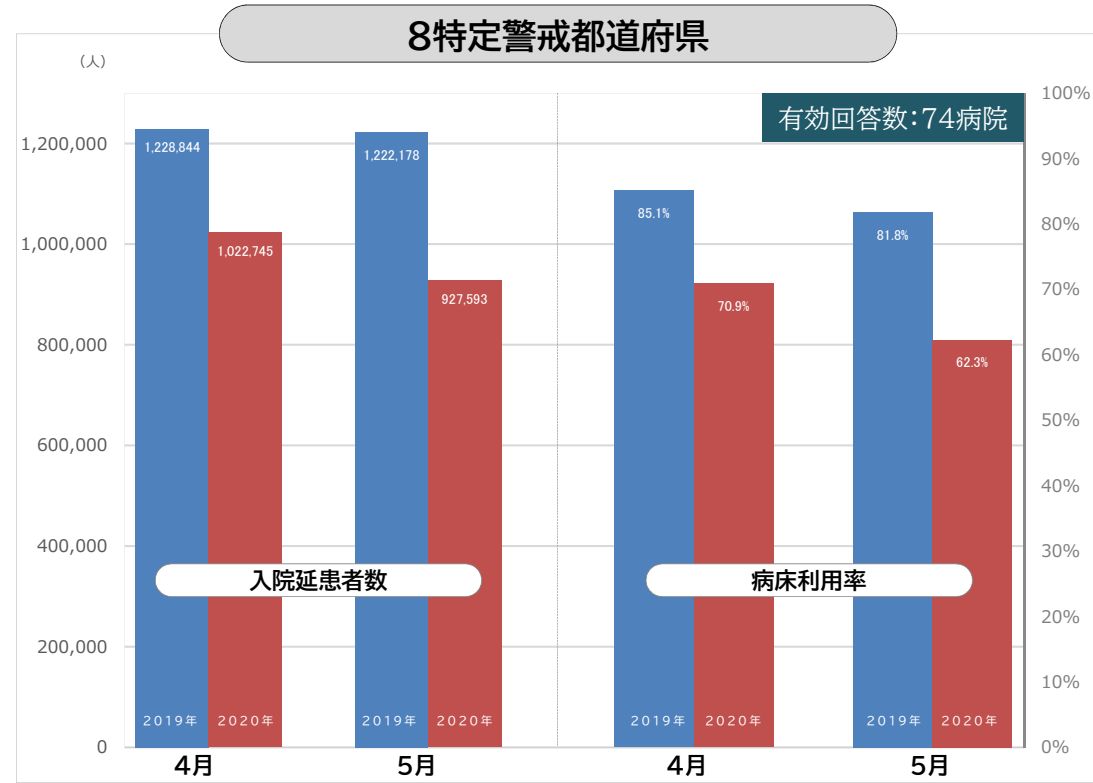
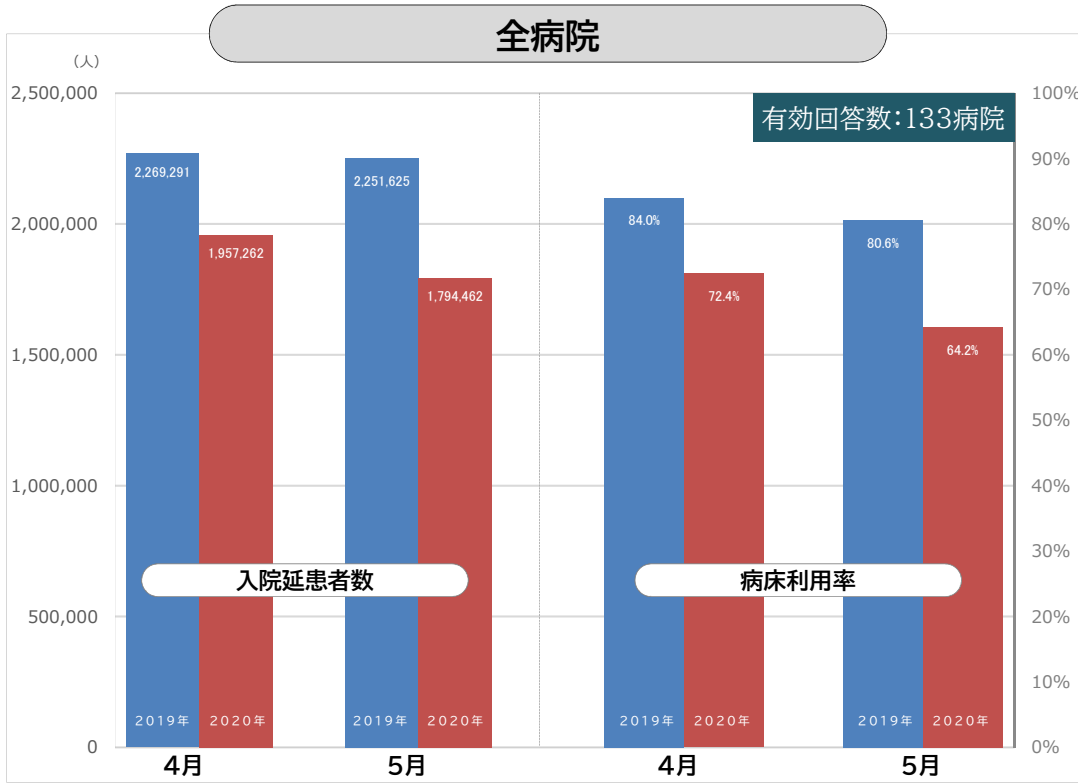
新型コロナウイルス感染症患者の受け入れに伴う前年度との経営比較【外来患者数】



前年に比べ、5月は外来患者数が一段と減少。特に初診患者数の減少が著しい。8都道府県はより著しくなっている。

	全病院						8 特定警戒都道府県					
	2019年4月	2020年4月	前年比	2019年5月	2020年5月	前年比	2019年4月	2020年4月	前年比	2019年5月	2020年5月	前年比
外来診療日数(日)	20	19	-1	21	18	-3	20	19	-1	21	18	-3
外来延患者数(人)	4,313,071	3,407,602	-905,469	4,138,515	3,011,781	-1,126,734	2,551,158	1,915,591	-635,567	2,452,441	1,701,316	-751,125
初診患者数(人)	275,348	164,516	-110,832	271,492	150,315	-121,177	175,044	97,116	-77,928	173,697	90,070	-83,627
1日当り患者数(人)	1,621	1,348	-273	1,482	1,258	-224	959	758	-201	878	711	-167

新型コロナウイルス感染症患者の受け入れに伴う前年度との経営比較【入院患者数】

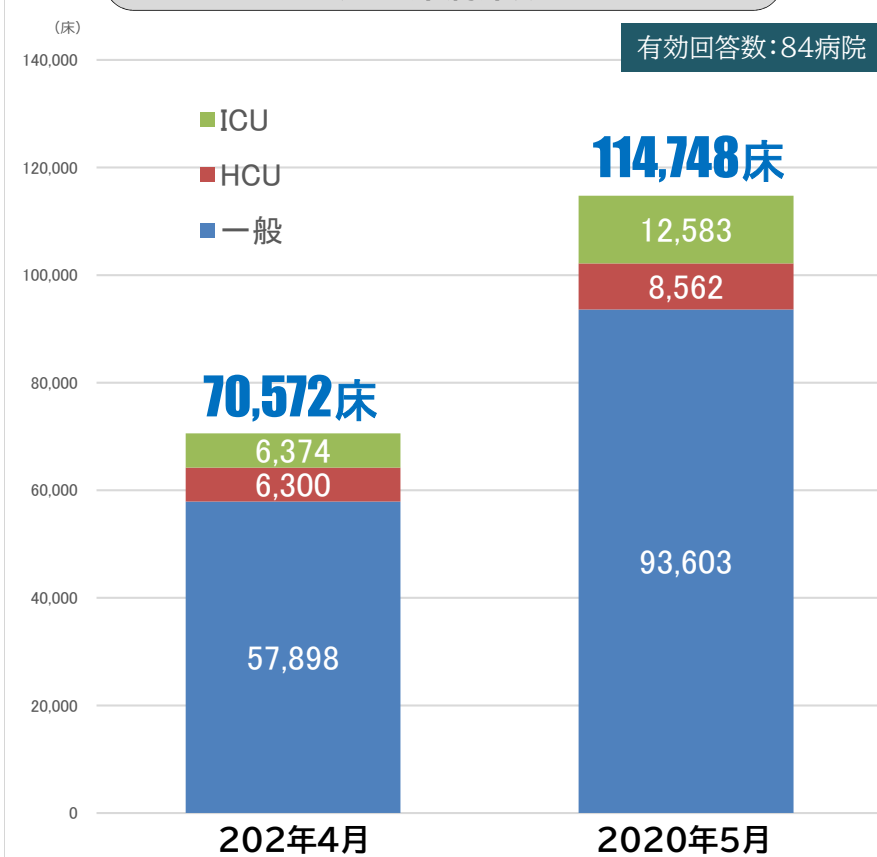


前年に比べ、5月は入院患者延数が一段と減少(-14%→-20%)。特に新入院患者数が30%減と著しい。8都道府県も同様。

	全病院						特定警戒都道府県					
	2019年4月	2020年4月	前年比	2019年5月	2020年5月	前年比	2019年4月	2020年4月	前年比	2019年5月	2020年5月	前年
月間日数(日)	30	30	0	31	31	0	30	30	0	31	31	0
月末許可病床数(床)	90,049	90,128	79	90,129	90,161	32	48,128	48,059	-69	48,208	48,002	-206
在院患者延数(床)	2,098,061	1,813,851	-284,210	2,093,760	1,675,236	-418,524	1,134,307	946,910	-187,397	1,134,020	865,933	-268,087
新入院患者数(床)	167,497	134,452	-33,045	166,103	116,772	-49,331	93,178	70,164	-23,014	91,764	60,487	-31,277
退院患者数(床)	171,230	143,411	-27,819	157,865	119,226	-38,639	94,537	75,835	-18,702	88,158	61,660	-26,498
入院患者延数(人)	2,269,291	1,957,262	-312,029	2,251,625	1,794,462	-457,163	1,228,844	1,022,745	-206,099	1,222,178	927,593	-294,585
病床利用率(%)	84.0%	72.4%	-11.6%	80.6%	64.2%	-16.4%	85.1%	70.9%	-14.2%	81.8%	62.3%	-19.4%

新型コロナウイルス感染症患者の受け入れに伴う空床病床・手術件数

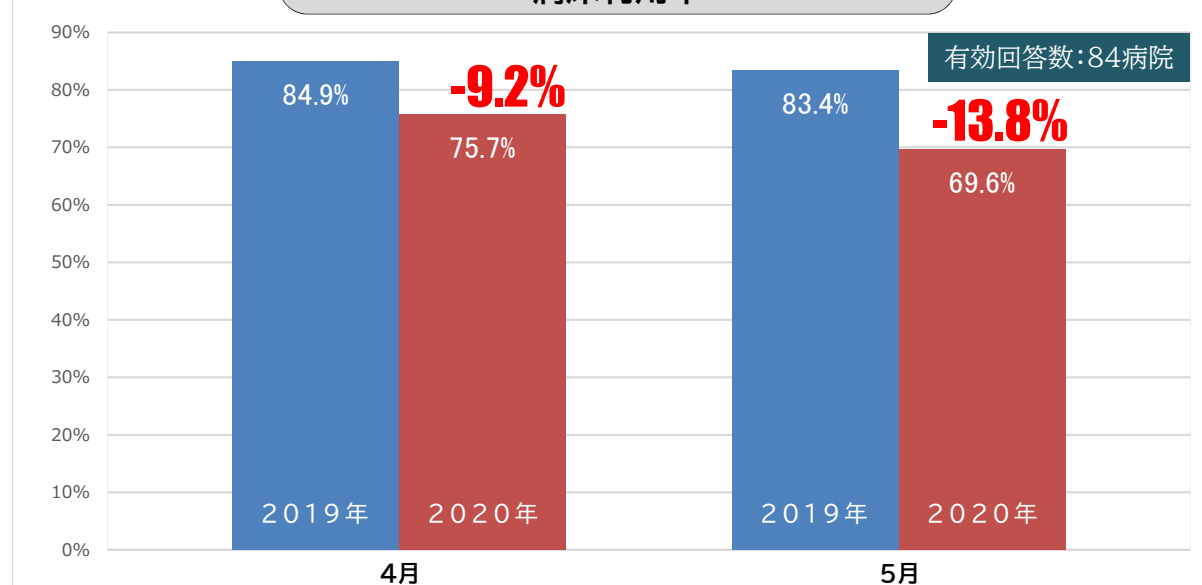
延空床病床数



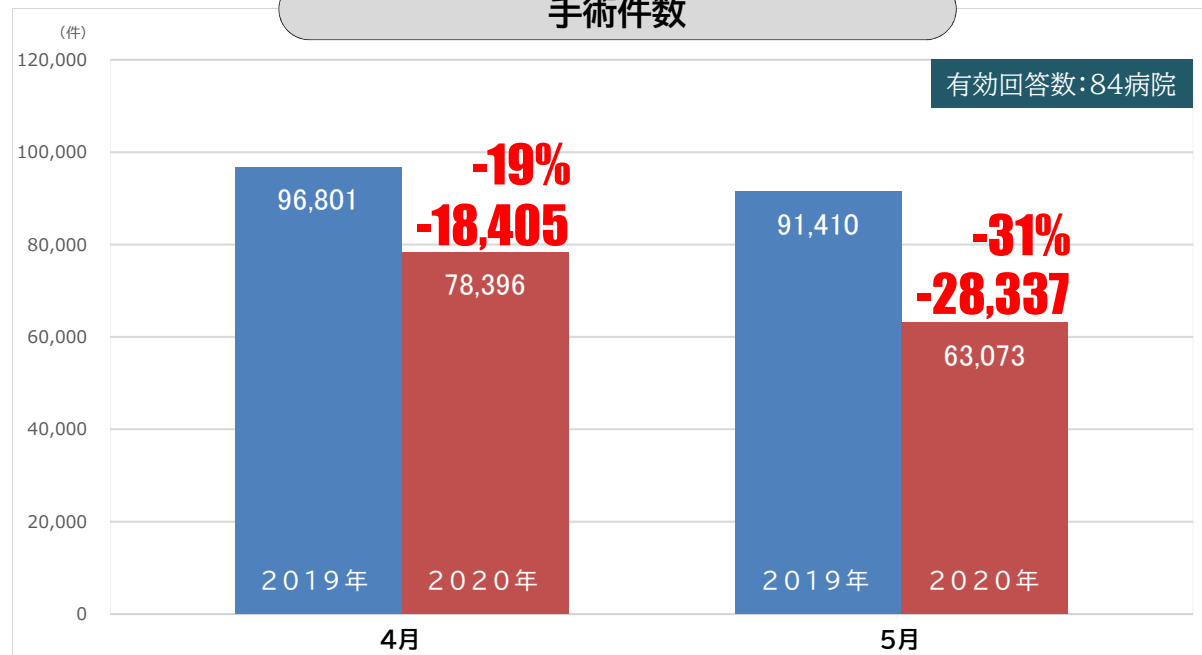
5月は空床が63%増。COVID-19患者の減少により確保病床が空床となったためと思われる。

病床区分	2020年4月	2020年5月
一般病床 (床)	57,898	93,603
I C U (床)	6,300	8,562
H C U (床)	6,374	12,583
合計 (床)	70,572	114,748

病床利用率



手術件数

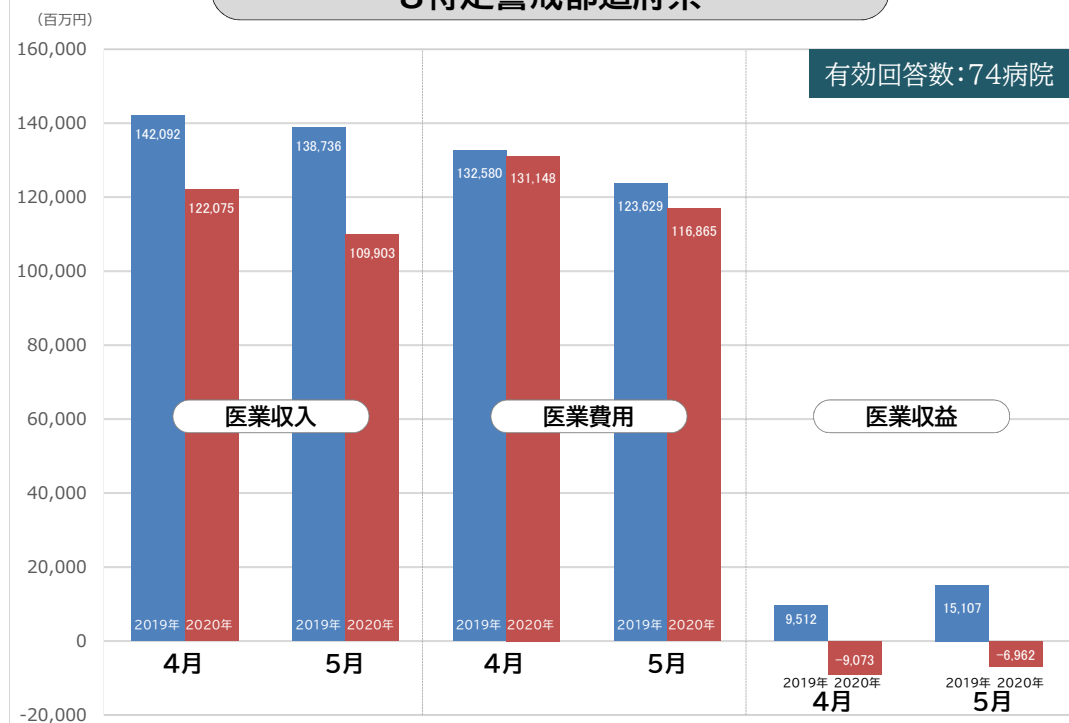


新型コロナウイルス感染症患者の受け入れに伴う前年度との経営比較

全病院



8特定警戒都道府県



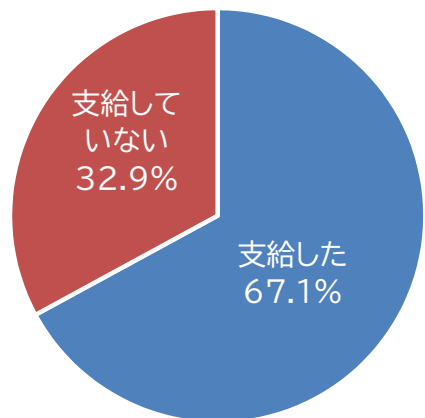
医療収入が対前年-16%に悪化。診療材料費の支出減は患者数と手術件数減によるものと思われ、経営は引き続き厳しい状況。

(単位: 百万円)	全病院						特定警戒都道府県					
	2019年4月	2020年4月	前年比率	2019年5月	2020年5月	前年比率	2019年4月	2020年4月	前年比率	2019年5月	2020年5月	前年比
医療収入	260,114	233,734	-10.1%	252,376	211,774	-16.1%	142,092	122,075	-14.0%	138,736	109,903	-20.8%
入院診療収入	166,265	147,689	-11.2%	161,529	133,957	-17.1%	86,922	73,440	-15.5%	85,505	66,133	-22.7%
外来診療収入	85,977	79,457	-7.6%	83,992	72,561	-13.6%	48,663	43,249	-11.1%	47,712	39,690	-16.8%
その他の医療収入	7,872	6,588	-16.3%	6,855	5,256	-23.3%	6,507	5,386	-16.0%	5,520	4,079	-26.1%
医療費用	252,329	252,797	0.2%	233,783	223,975	-4.2%	132,580	131,148	-1.1%	123,629	116,865	-5.5%
医薬品費	73,572	73,044	-0.7%	58,880	55,965	-5.0%	37,739	37,264	-1.3%	31,248	29,636	-5.2%
診療材料費	38,280	36,061	-5.8%	34,293	27,770	-19.0%	20,876	18,714	-10.4%	18,809	14,204	-24.5%
給与費	97,979	99,608	1.7%	99,318	99,603	0.3%	50,788	51,948	2.3%	51,316	51,375	0.1%
その他の経費	42,499	44,083	3.7%	41,291	40,636	-1.6%	23,177	23,222	0.2%	22,255	21,651	-2.7%
医療収益	7,785	-19,063		18,594	-12,201		9,512	-9,073		15,107	-6,962	
医療利益率	3.0%	-8.2%		7.4%	-5.8%		6.7%	-7.4%		10.9%	-6.3%	

新型コロナウイルス感染症患者の受け入れに関し職員に講じた事例

手当等の支給

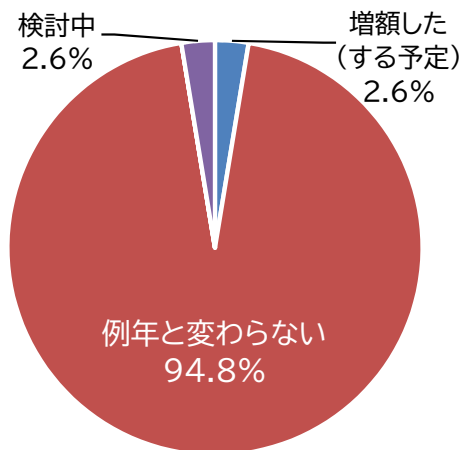
有効回答数: 82病院



手当等の支給		
支給した	55 病院	67.1%
支給していない	27病院	32.9%

給与の支給

有効回答数: 83病院

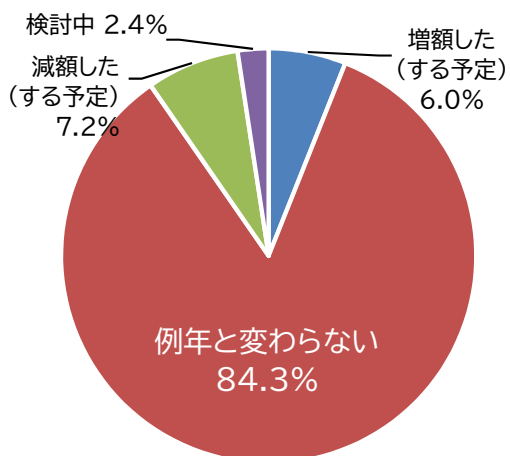


給与の支給		
増額した(する予定)	2病院	2.6%
例年と変わらない	79 病院	94.8%
減額した(する予定)	0病院	0%
検討中	2病院	2.6%

COVID-19患者対応者へ55大学病院が手当等を支給。経営的観点からか6大学病院が夏季賞与を減額。

夏季賞与の支給

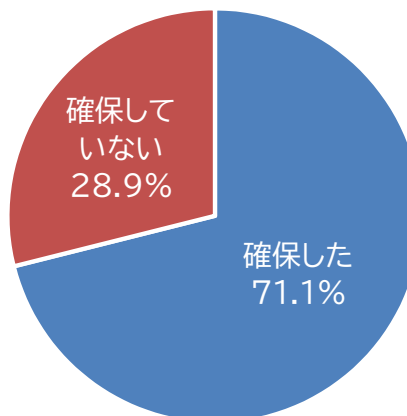
有効回答数: 83病院



夏季賞与の支給		
増額した(する予定)	5病院	6%
例年と変わらない	70 病院	84.3%
減額した(する予定)	6病院	7.2%
検討中	2病院	2.4%

宿泊施設の確保

有効回答数: 83病院

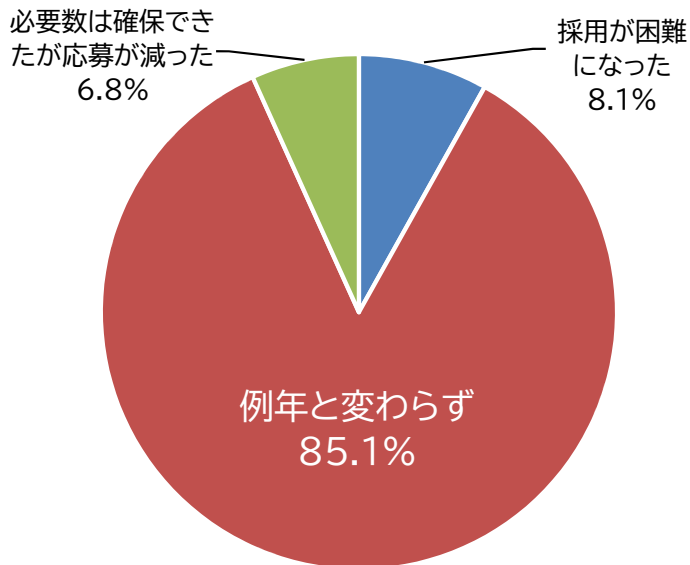


宿泊施設の確保		
確保した	59 病院	71.1%
確保していない	24病院	28.9%
確保できなかった	0病院	0%

新型コロナウイルス感染症患者の受け入れにより職員に生じた事例

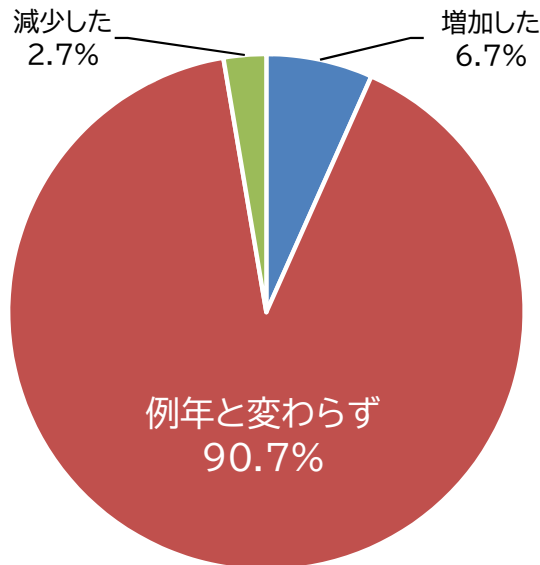
職員の採用状況(2020.4)

有効回答数:83病院



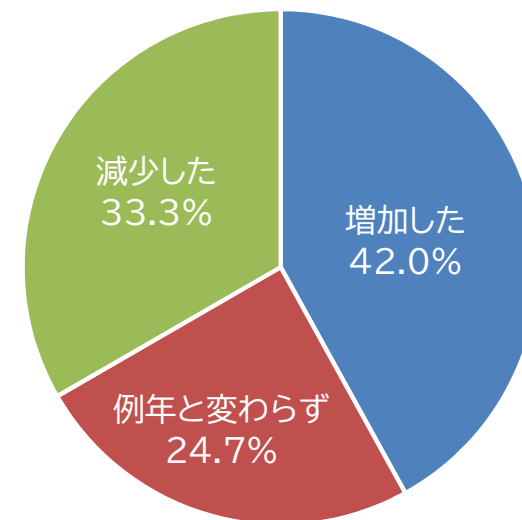
職員の退職状況(2020.03)

有効回答数:83病院



職員の超過勤務時間

有効回答数:83病院



職員の採用・退職状況に大きな変化はない。超過勤務時間は職種にもよると思われるが、増加34病院、減少27病院であった。

職員の採用状況

採用が困難になった	6病院	8.1%
例年と変わらず	68 病院	85.1%
必要数は確保できたが応募が減った	5病院	6.8%

職員の退職状況

増加した	5病院	6.7%
例年と変わらず	73 病院	90.7%
減少した	2病院	2.7%

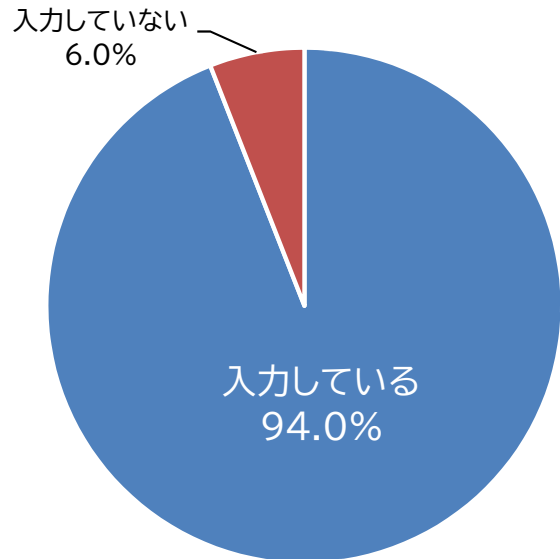
職員の超過勤務時間

増加した	34 病院	42%
例年と変わらず	20病院	24.7%
減少した	27病院	33.3%

1次・2次補正予算で措置された経費等の実現状況について

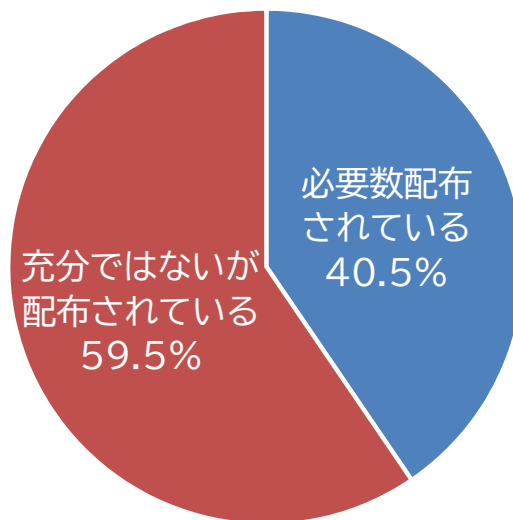
G-MISへのデータ入力の実施

有効回答数:84病院



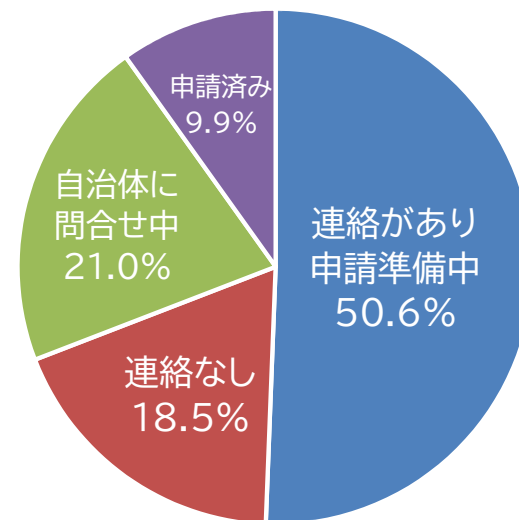
国や自治体からのマスク等の配布

有効回答数:84病院



1次・2次緊急包括支援交付金の交付

有効回答数:83病院



マスク等はほぼ配布されている。緊急包括支援金は1次補正分が申請・支給されている状況。
2次補正分は、今後の各都道府県からの財政支援が大学病院の機能回復・維持にも十分活かされることを強く要望。

G-MISへのデータ入力の実施

入力している	79 病院	94%
入力していない	5病院	6%

国や自治体からのマスク等の配布

必要数配布されている	34病院	40.5%
充分ではないが配布されている	50 病院	59.5%
配布されていない	0病院	0%

1次・2次緊急包括支援交付金の交付

連絡があり申請準備中	41 病院	50.6%
連絡なし	15病院	18.5%
自治体に問合せ中	17病院	21%
既に申請済み	10病院	9.9%

一般社団法人全国医学部長病院長会議 事務局

〒113-0034

東京都文京区湯島1-3-11 お茶ノ水プラザビル4階

TEL : 03-3813-4610 FAX : 03-3813-4660

E-mail : info@ajmc.jp