

本件問合せ先
（一）全国医学部長病院長会議事務局
TEL 03-3813-4610
FAX 03-3813-4660
Mail info@ajmc.jp

新型コロナウイルス感染症に関する 大学病院の経営状況調査

令和2年9月10日



はじめに

先月に引き続き、新型コロナウイルス感染症患者受け入れに伴う病院の経営常用を把握するために、患者数や収支状況についてのアンケート調査を行ったので、その結果を報告する。

調査にあたっては、一般社団法人国立大学病院長会議及び一般社団法人日本私立医科大学協会の協力を得て実施した。

また、データの集計においては、前回（4,5月分）調査のデータ修正も併せて行い、より正確性を期すようにした。

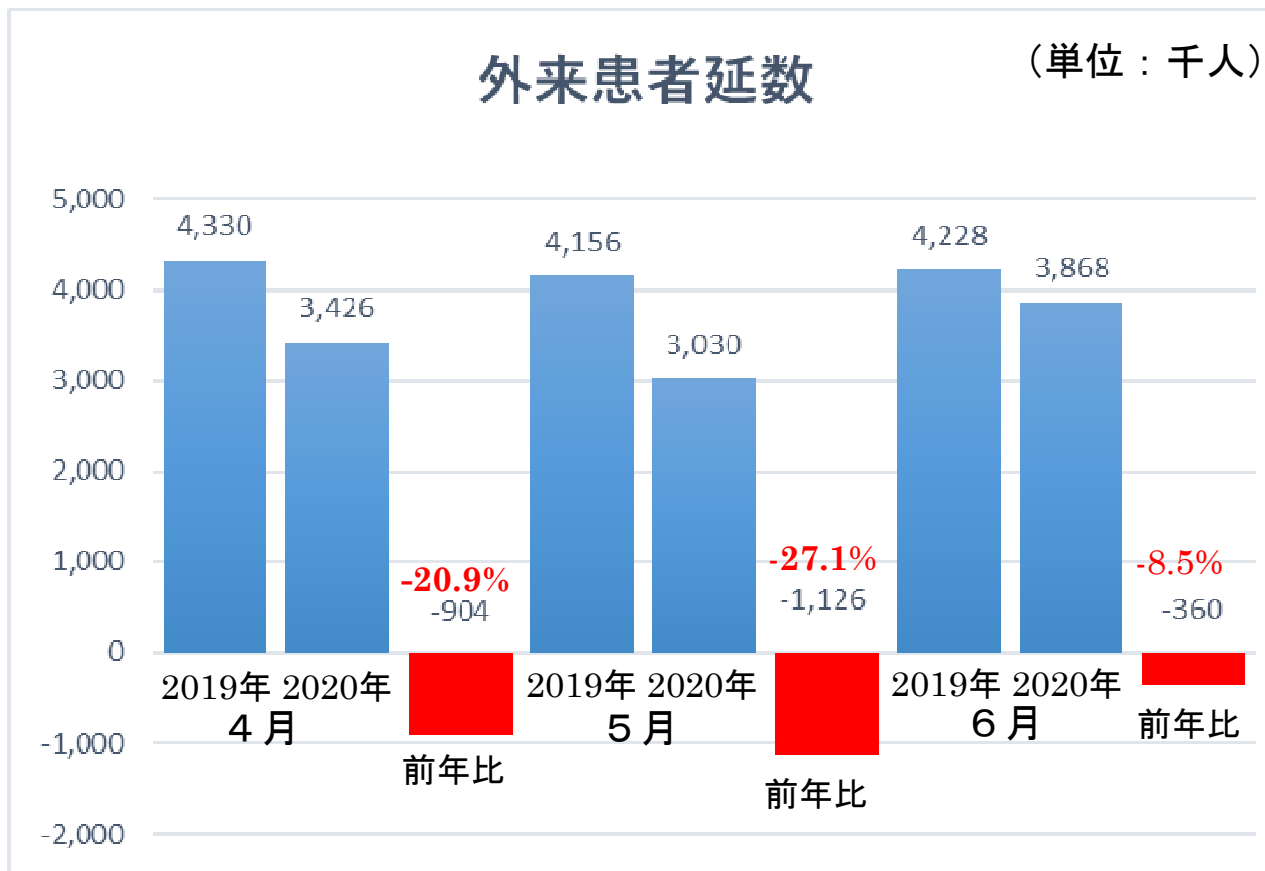
今回の調査では、6月に入ると患者数や手術件数もやや回復し、それに伴い収支状況も4,5月に比べると幾分回復してきていはいるが、以前大幅な収益減となっており、累積の損益は拡大してきている。

大学病院の機能回復・維持のための早急な財政支援を強く要望する。

調査対象病院数		
国立大学病院	43	病院
公立大学病院	9	病院（分院1病院を含む）
私立大学病院	86	病院（分院55病院を含む）
合計	138	病院

新型コロナウイルス感染症患者の受け入れに伴う前年度との経営比較【外来患者数】

有効回答病院数：137病院



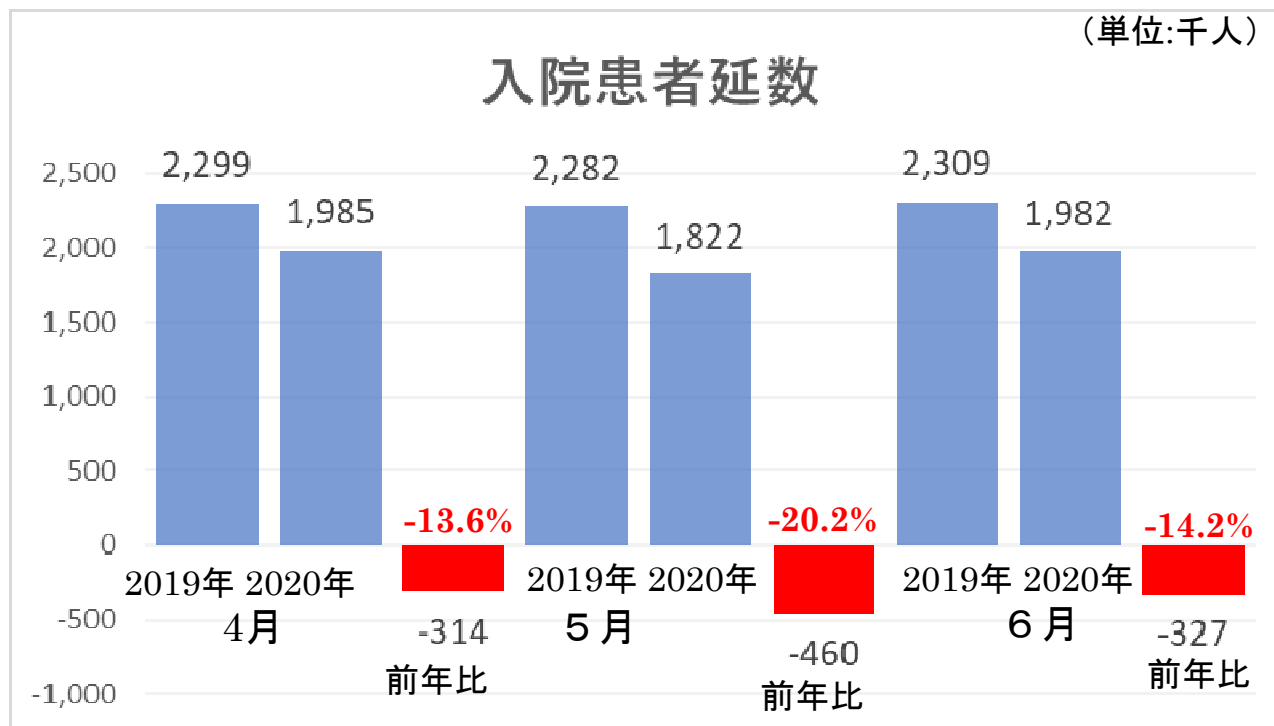
患者数延減少数

外来延患者数	-18.8% -2,390千人
初診患者数	-34.5% -287千人

区 分	全大学病院(137病院)								
	2019年4月	2020年4月	前年比	2019年5月	2020年5月	前年比	2019年6月	2020年6月	前年比
外来診療日数(日)	20	19	-1	21	18	-3	20	22	2
外来延患者数(千人)	4,330	3,426	-904	4,156	3,030	-1,126	4,228	3,868	-360
初診患者数(千人)	277	167	-110	274	153	-121	281	225	-56
1日当た患者数(人)	1,592	1,326	-266	1,455	1,238	-218	1,554	1,283	-271

新型コロナウイルス感染症患者の受け入れに伴う前年度との経営比較【入院患者数】

有効回答病院数：137病院



患者数延減少数（4月～6月）

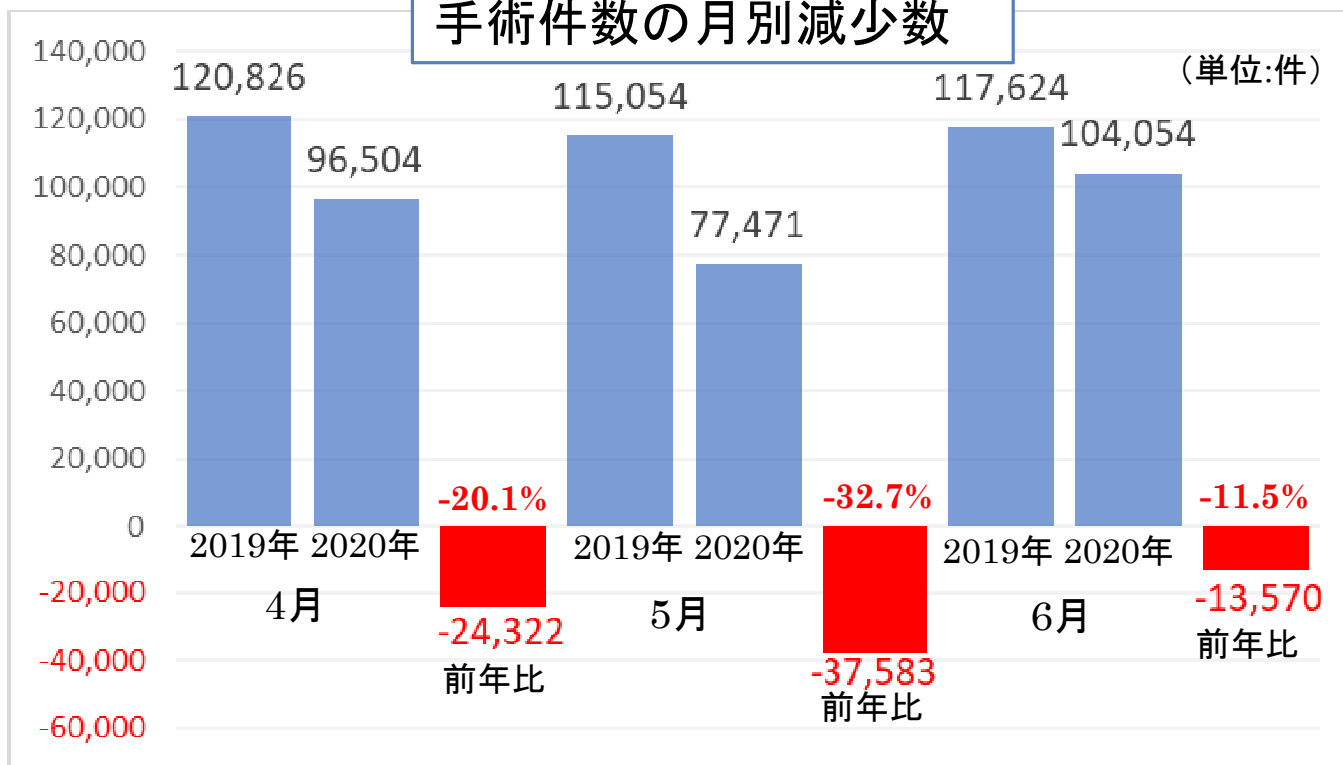
新入院患者数	-19.9% -100千人
入院患者延数	-16.0% -1,101千人

区 分	全大学病院（137病院）										
	2019年4月			2020年4月			2019年5月			2020年5月	
月末許可病床数	90,603	90,776	173	90,683	90,945	262	90,894	91,235	341		
在院患者延数	2,126,958	1,840,995	-285,963	2,123,340	1,701,560	-421,780	2,137,817	1,840,816	-297,001		
新入院患者数	168,461	135,468	-32,993	167,066	117,807	-49,259	168,693	150,785	-17,908		
退院患者数	172,130	144,457	-27,673	158,752	120,236	-38,516	171,556	141,311	-30,245		
入院患者延数	2,299,088	1,985,452	-313,636	2,282,092	1,821,796	-460,296	2,309,373	1,982,127	-327,246		
病床利用率	84.9%	75.8%	-9.1%	80.7%	67.4%	-13.4%	84.7%	72.4%	-12.3%		

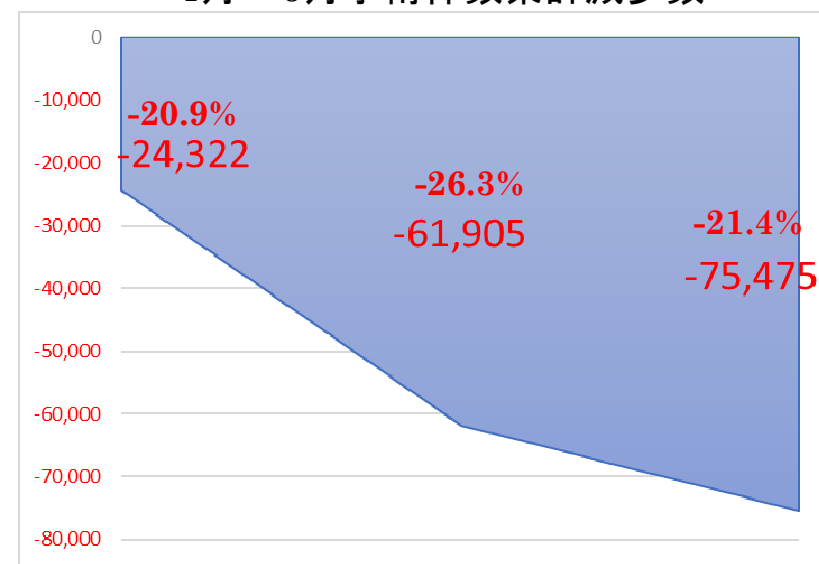
4月以降の手術件数減少の状況

有効回答病院数：138病院

手術件数の月別減少数



4月～6月手術件数累計減少数



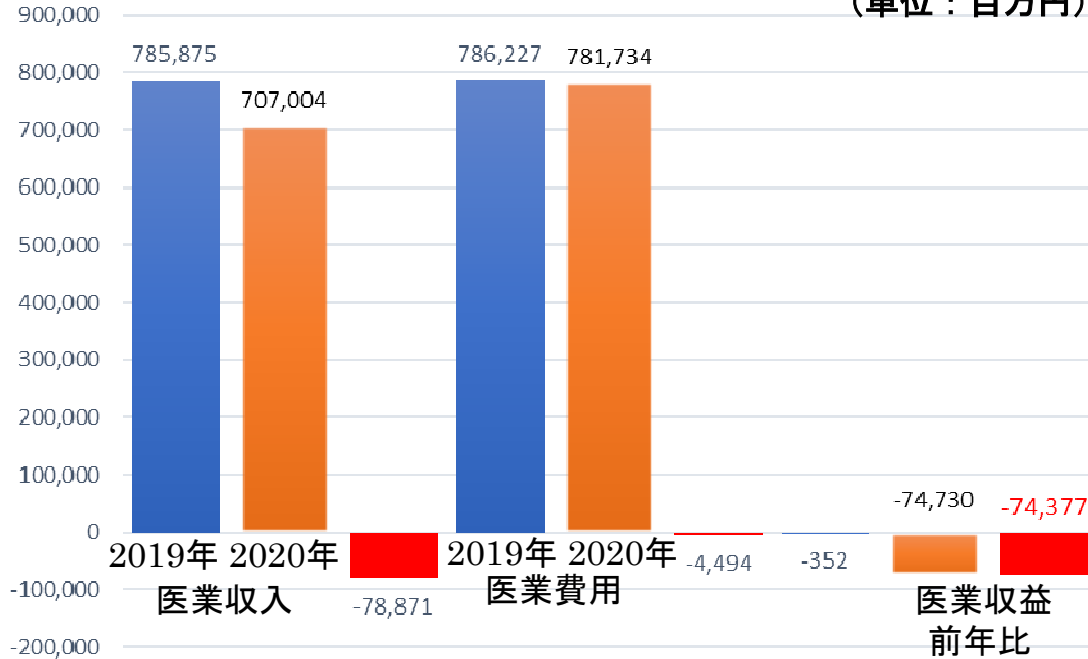
区 分	4月			5月			6月		
	2019年	2020年	対前年増減	2019年	2020年	対前年増減	2019年	2020年	対前年増減
手術件数(件)	120,826	96,504	-24,322	115,054	77,471	-37,583	117,624	104,054	-13,570

新型コロナウイルス感染症患者の受け入れに伴う前年度との経営比較

有効回答病院数：136病院

医業収支の状況（4～6月累計額）

（単位：百万円）



医業収支の状況（4～6月累計額）

（単位：百万円）

区分	2019年	2020年	前年比	前年比率
医業収入	785,875	707,004	-78,871	-10.04%
医業費用	786,227	781,734	-4,494	-0.57%
医業収益	-352	-74,730	-74,377	
医業利益率	0.0%	-10.6%	-10.5%	

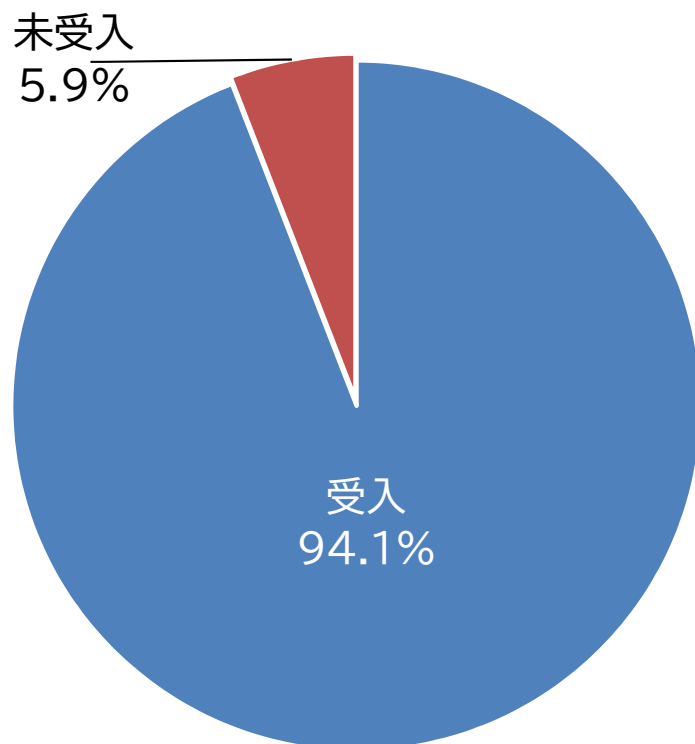
（単位：百万円）

	2019年4月	2020年4月	前年比	前年比率	2019年5月	2020年5月	前年比	前年比率	2019年6月	2020年6月	前年比	前年比率
医業収入	265,235	238,613	-26,622	-10.04%	257,005	215,698	-41,307	-16.1%	263,635	252,693	-10,942	-4.2%
入院診療収入	167,096	148,689	-18,407	-11.02%	162,034	134,542	-27,493	-17.0%	167,880	157,381	-10,499	-6.3%
外来診療収入	86,417	79,922	-6,495	-7.52%	84,397	72,989	-11,408	-13.5%	84,388	85,653	1,265	1.5%
その他の医業	11,721	10,002	-1,720	-14.67%	10,574	8,167	-2,406	-22.8%	11,368	9,659	-1,708	-15.0%
医業費用	260,745	261,976	1,231	0.47%	241,423	231,827	-9,596	-4.0%	284,059	287,930	3,871	1.4%
医薬品費	75,751	75,478	-273	-0.36%	60,343	57,551	-2,792	-4.6%	63,508	65,879	2,370	3.7%
診療材利用費	39,309	37,202	-2,106	-5.36%	35,138	28,466	-6,672	-19.0%	36,937	36,439	-498	-1.3%
給与費	101,400	103,295	1,896	1.87%	102,886	103,340	454	0.4%	140,567	141,677	1,110	0.8%
その他の経費	44,286	46,001	1,715	3.87%	43,057	42,471	-586	-1.4%	43,047	43,936	889	2.1%
医業収益	4,490	-23,364	-27,853		15,582	-16,129	-31,711		-20,424	-35,237	-14,813	
医業利益率	1.7%	-9.8%	-11.5%		6.1%	-7.5%	-13.5%		-7.7%	-13.9%	-6.2%	

新型コロナウイルス感染症患者への対応状況(8月上旬時)

有効回答病院数：85病院

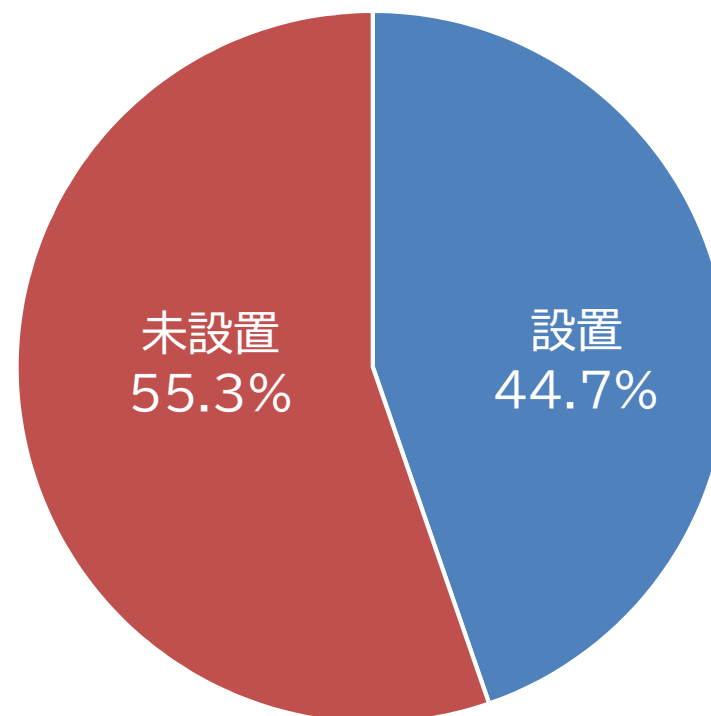
新型コロナウイルス感染症患者の受け入れ



A. 新型コロナウイルス感染症患者の受け入れ

1. 受入れている	80病院
2. 受入れていない	5病院

帰国者・接触者外来の設置状況



B. 帰国者・接触者外来の設置状況

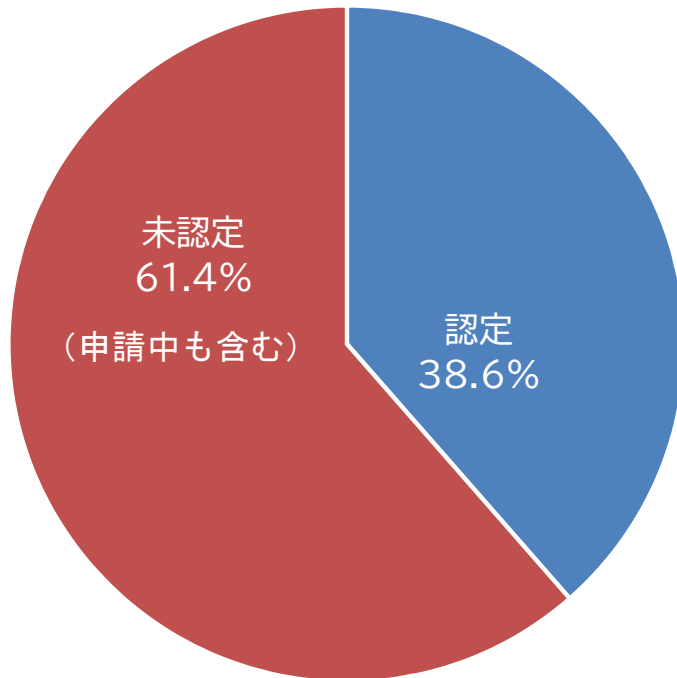
1. 設置している	38病院
2. 設置していない	47病院

新型コロナウイルス感染症患者への対応状況(8月上旬時)

有効回答病院数：83病院

有効回答病院数：84病院

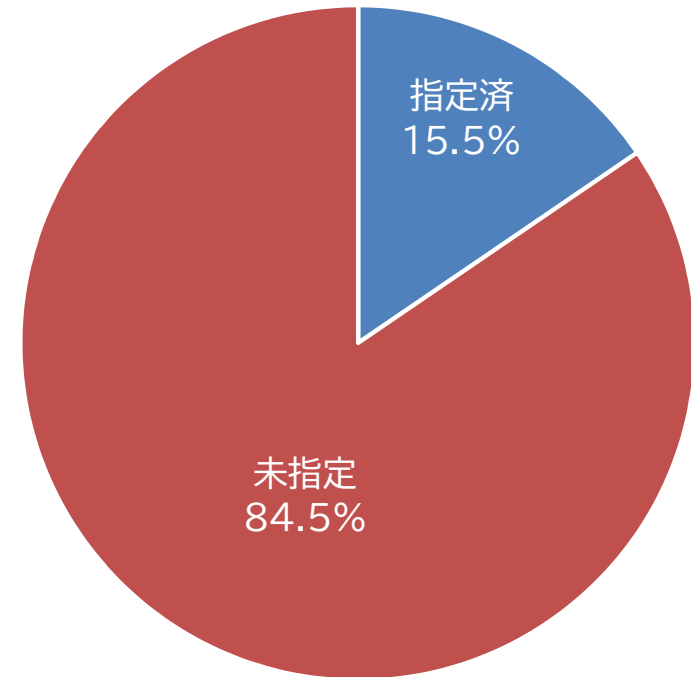
重点医療機関の指定状況



C.重点医療機関の指定状況

1. 指定済	32
2. 未指定	51

協力医療機関の指定



D.協力医療機関の指定状況

1. 指定済	13
2. 未指定	71